

# Bulletin 140G G フレーム・サーキット・ブレーカ: 移行ガイド

この資料には、お客様が Bulletin 140U G フレームから 140G G フレーム・サーキット・ブレーカに効率的に移行を行なうのに役立つ情報を記載しています。新製品 140G は、モジュール構造や広範なアクセサリカタログ、グローバル認証、高い遮断定格を提供することを目的として設計されています。詳細なサポートが、各地域の販売代理店またはロックウェル・オートメーションの営業担当経由でご利用いただけます。

Bulletin 140U-G		Bulletin 140G-G	
			
			
		強化された仕様	
		広範なオプション	
		グローバル認証	
(mm)	140U-G	140G-G	
概算寸法			
幅	76	76	
高さ	124	130	
奥行き	81	74	

定格電流 15 ~ 100A

定格電流 15 ~ 125A

NEMA 認証

グローバル認証 (NEMA、UL、IEC、CSA および CCC)

-

RoHS 準拠

最大遮断定格 22kA (480V)

最大遮断定格 65kA (480V)

限られた工場取付け可能アクセサリ

広範な工場取付け可能アクセサリ

-

4 極オプション

-

リモートモータ運用可能

-

現場で取付け可能なアクセサリ

140U-G の最大遮断定格 (kA)

AC V

140G-G の遮断定格 (kA)

65

240

100

22

480

65

-

600Y-347V

25

注) 遮断定格は、480V 時の  $I_c$  に基づいています。詳細は、www.ab.com の選択ガイドを参照してください。



次の Web アドレスに接続するか、モバイル機器で QR コードをスキャンすると、詳しい情報と移行に役立つリソースを見つけることができます！

<http://ab.rockwellautomation.com/Circuit-and-Load-Protection>

- ・ エンジニアリング移行ツール
- ・ 製品選択ガイド
- ・ ProposalWorks ソフトウェア
- ・ 双方向ブレーカシミュレータ

LISTEN.  
THINK.  
SOLVE.

Allen-Bradley Replacements







Allen-Bradley • Rockwell Software

Rockwell  
Automation

# Bulletin 140G G フレーム・サーキット・ブレーカ: 移行ガイド

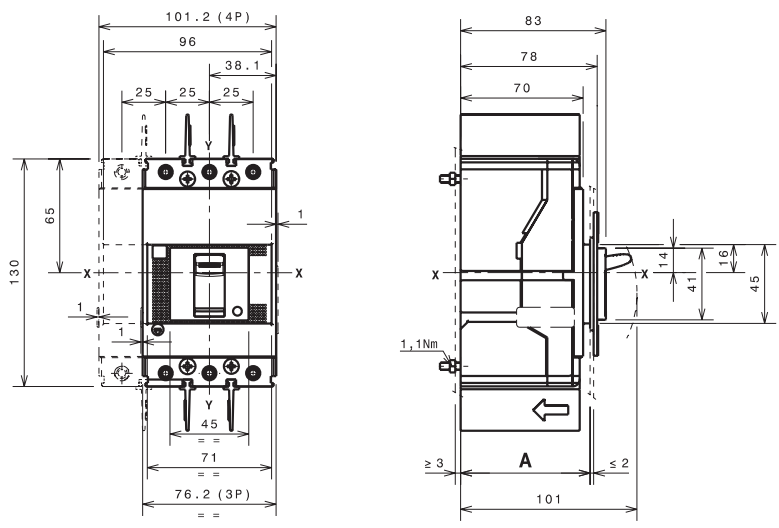
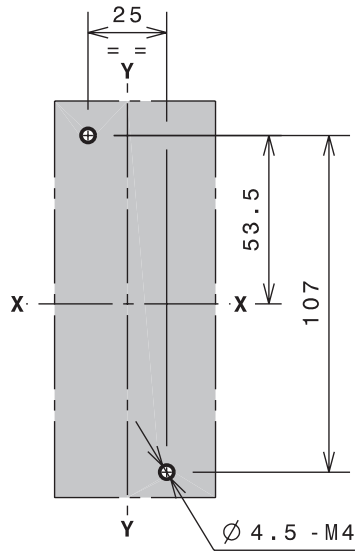
モールド・ケース・サーキット・ブレーカのご注文時には、忘れずに次の製品を選択してください。

- 140G-G MCCB
- トリップユニット定格電流
- 終端オプション
- 操作機構

トリップユニット 定格電流	終端オプション	操作機構
15A	 <p>端子ラグ</p>	 <p>延長端子*</p>
16A		
20A		
25A		
30A		
32A		
35A		
40A		
45A		
50A		
60A	 <p>スプレッド端子*</p>	 <p>新設計 フレックスケール</p>
63A		
70A		
80A		
90A		
100A		
110A		
125A	 <p>複数ケーブル端子</p>	 <p>ロータリ式オペレータ</p>

写真は利用可能なアクセサリの見本です。

\* ブレーカの設置面積を超えて終端を延長した製品には、注文時に絶縁バリアが組込まれます。

パネル取付け寸法	穴開け用テンプレート
 <p>Technical drawing showing panel mounting dimensions. Key dimensions include: 101.2 (4P), 96, 38.1, 25, 65, 130, 71, 76.2 (3P), 83, 78, 70, 1.1Nm, 1.4, 4.1, 1.6, 4.5, 101, 7, 2, 107, 53.5, 25, Y, X, and Ø 4.5 - M4.</p>	 <p>Drill template diagram showing dimensions: 25, Y, 53.5, 107, X, and Ø 4.5 - M4.</p>

[www.rockwellautomation.com](http://www.rockwellautomation.com)

## Power, Control and Information Solutions Headquarters

Americas: Rockwell Automation, 1201 South Second Street, Milwaukee, WI 53204-2496 USA, Tel: (1) 414.382.2000, Fax: (1) 414.382.4444  
 Europe/Middle East/Africa: Rockwell Automation NV, Pegasus Park, De Kleetlaan 12a, 1831 Diegem, Belgium, Tel: (32) 2 663 0600, Fax: (32) 2 663 0640  
 Asia Pacific: Rockwell Automation, Level 14, Core F, Cyberport 3, 100 Cyberport Road, Hong Kong, Tel: (852) 2887 4788, Fax: (852) 2508 1846

ロクウェル オートメーション ジャパン株式会社  
 本社営業部 〒104-0033 東京都中央区新川1-3-17 Tel (03) 3206-2786 Fax (03) 3206-2796  
 関西支店 〒532-0003 大阪市淀川区宮原4-1-14 Tel (06) 6397-1020 Fax (06) 6397-1090  
 中部支店 〒460-0003 名古屋市中区錦1-6-5 Tel (052) 222-7060 Fax (052) 222-7065